




# COMO CONFIGURAR UN FORO para que los participantes suban archivos sin inconvenientes

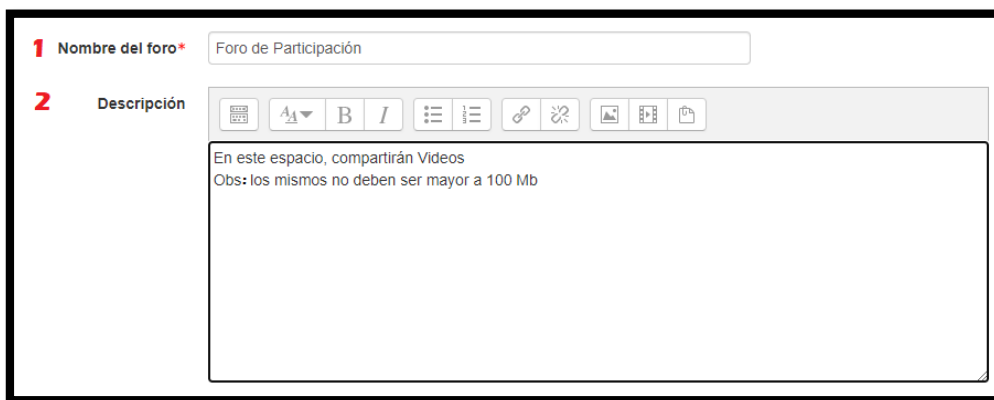
Se recomienda Ver Tutorial Foros en Moodle, para ampliar más la configuración del paso a paso.

Paso 1- Activa Edición 

Paso 2- 

Paso 3- 

Paso 4- En descripción, si el archivo solicitado a adjuntar es un video, recordarles que estos no deben superar los 100 Mb.



1 Nombre del foro\* Foro de Participación

2 Descripción

En este espacio, compartirán Videos  
Obs: los mismos no deben ser mayor a 100 Mb

Paso 5- Seleccionar el Tipo de Foro que se requiera



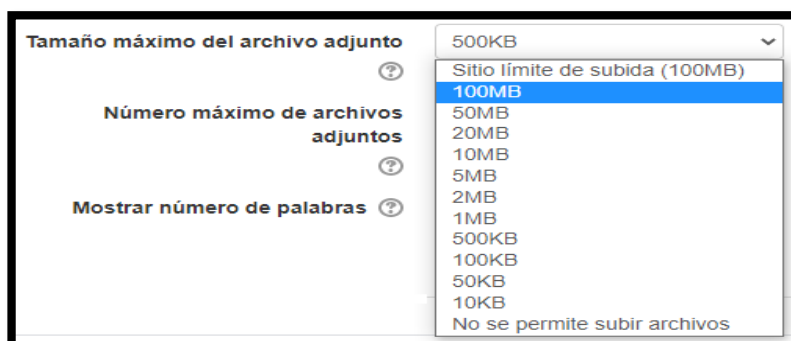
Tipo de foro ? Debate sencillo

Paso 6- Ir a

▶ Adjuntos y recuento de palabras

Paso 7-

El Tamaño Máximo que soporta el Moodle de (educacionvirtual.formosa.gov.ar) es de 100 Mb, por ello, si solicitamos un video, lo ideal es tener en cuenta de seleccionar esa opción, para no generar inconvenientes en los participantes al querer subir sus Archivos.



Tamaño máximo del archivo adjunto 500KB

Siteo límite de subida (100MB)

100MB

Número máximo de archivos adjuntos

50MB

20MB

10MB

5MB

2MB

1MB

500KB

100KB

50KB

10KB

No se permite subir archivos



## COMO CONFIGURAR UN FORO para que los participantes suban archivos sin inconvenientes

### Paso 8-

Seleccionar cuantos Archivos deseo que suba el Participante (Soporta un máximo de 100 archivos)

Número máximo de archivos adjuntos

### Paso 9- Clic en

Guardar cambios y mostrar