

Aplicaciones Aprender Conectados

Tabletas

Tutorial



Escribir

Bloc de notas

Editor de texto de funcionalidad simple.

Para editar texto, la tableta permite el acceso al Bloc de notas desde Android y el correspondiente al editor del botón **DISEÑAR / ESCRIBIR** del disparador.

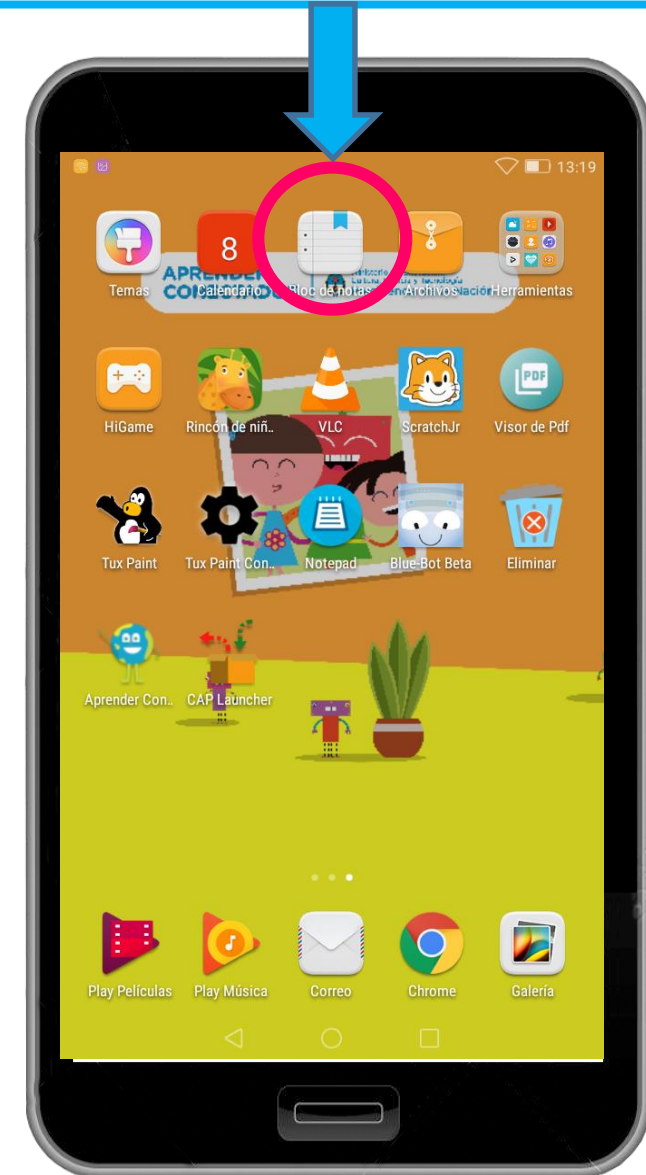
El propio al sistema Android, permite listar a partir de viñetas, insertar imágenes y fotos.

El que pertenece al disparador, solo habilita a generar y editar texto.

Acceso desde la pantalla de inicio del disparador:
DISEÑAR / ESCRIBIR

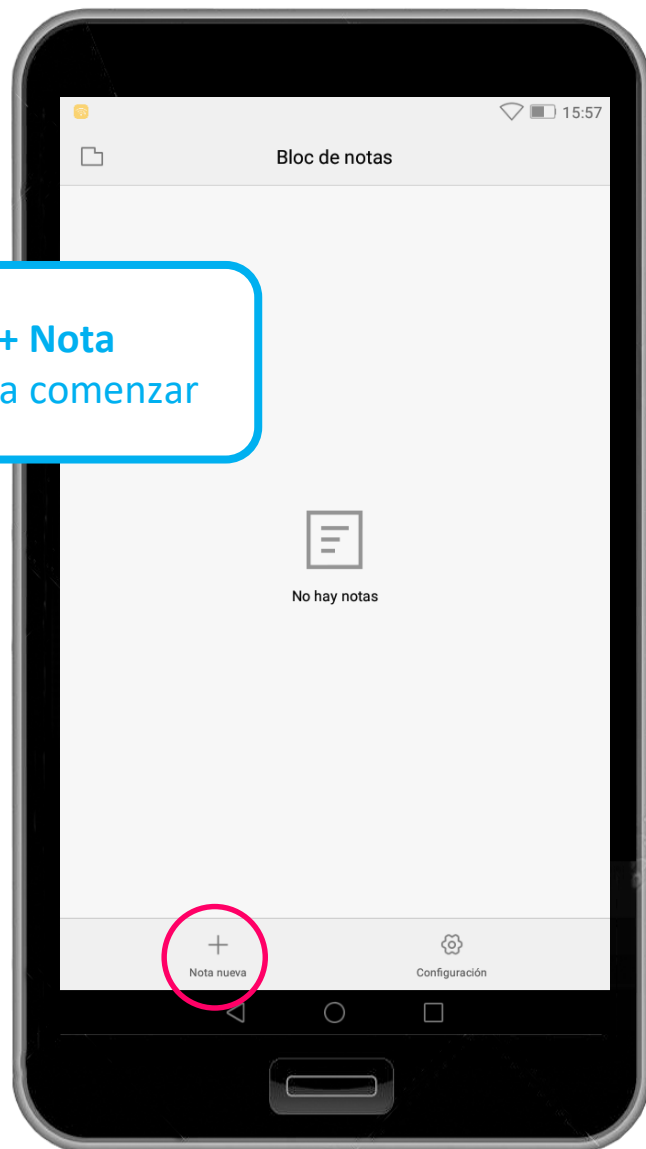


Acceso desde Android: Bloc de notas

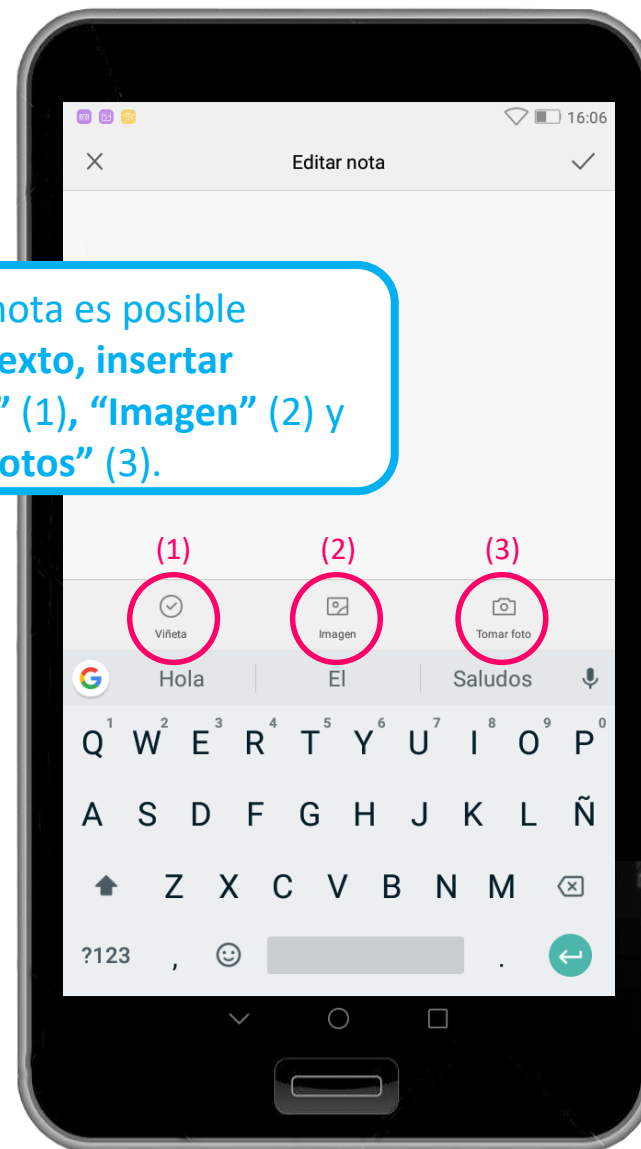


Crear una Nota nueva

Presionar + **Nota nueva** para comenzar



En cada nota es posible escribir texto, insertar “Viñetas” (1), “Imagen” (2) y “Tomar fotos” (3).



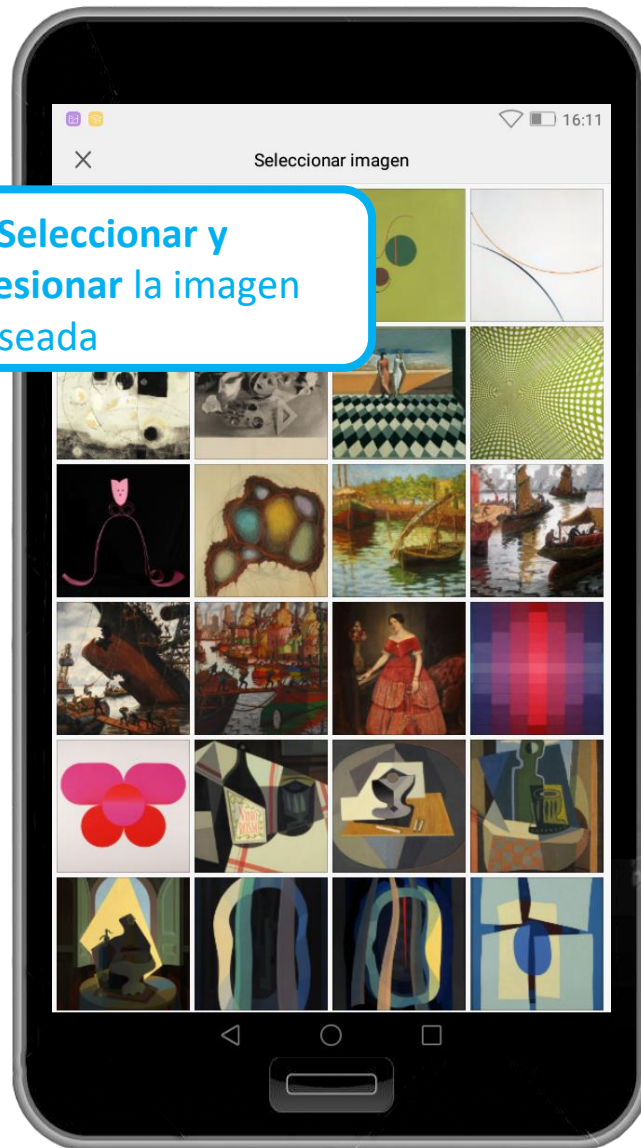
Insertar imagen



1. Seleccionar la imagen desde **Galería** o **Fotos**




2. Seleccionar y presionar la imagen deseada




3. Presionar el ícono de validación




4. Ejemplo de imagen insertada en nota



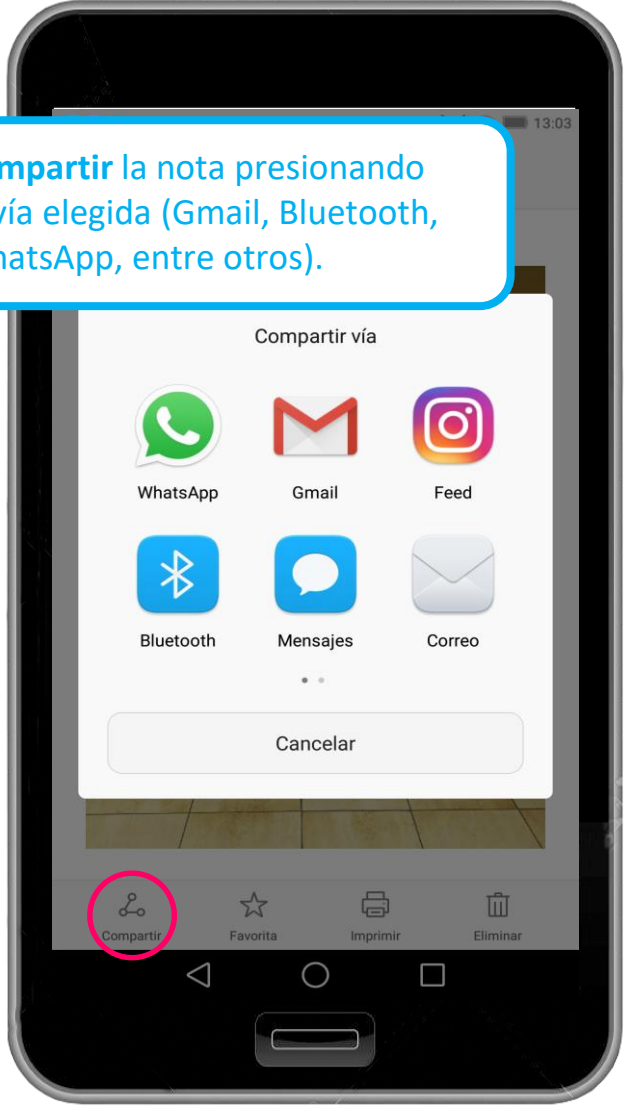
Guardar / Eliminar / Compartir nota



Guardar la nota presionando el ícono de validación en el sector superior derecho




Eliminar la nota presionando la cruz en el sector superior izquierdo



Compartir la nota presionando la vía elegida (Gmail, Bluetooth, WhatsApp, entre otros).

La nota queda guardada como una miniatura



Salir del programa



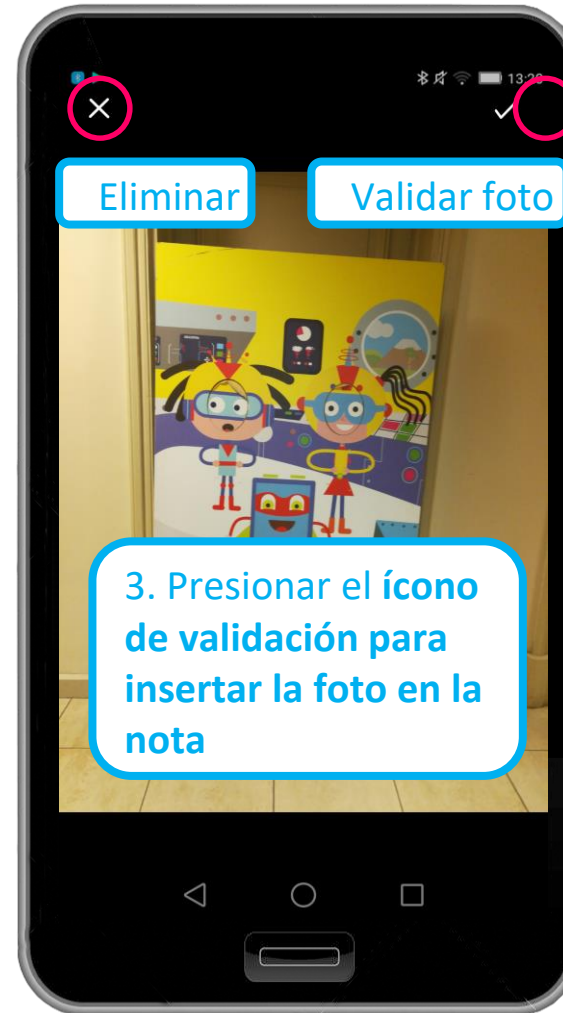
Desde aquí, **deslizar el dedo desde el borde superior de la pantalla hacia abajo** hasta que aparezca el siguiente menú



Presionar **el botón marcado** para volver a la aplicación **Aprender Conectados**.



Tomar foto con la cámara



Disparador/ Escribir

APRENDER
CONECTADOS



DIGIAVENTURAS

14:28

17 de diciembre



MUSEO



CUENTOS



RECURSOS
GRÁFICOS



AUDIOS

Desde la pantalla de inicio, ingresar a
DISEÑAR / ESCRIBIR

DISEÑAR
ESCRIBIR



BUSCAR
ENVIAR



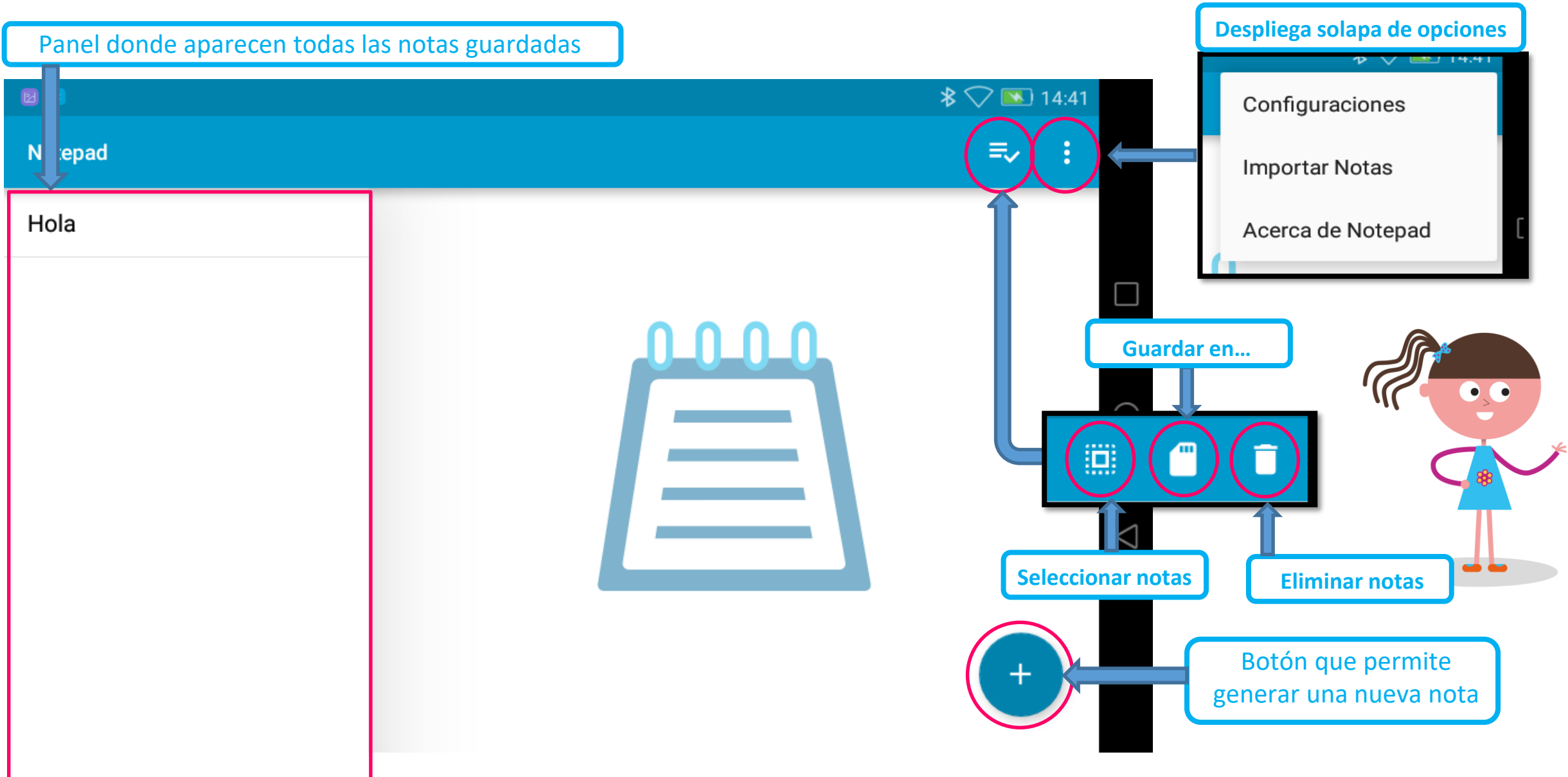
Botón DISEÑAR/ ESCRIBIR

Al seleccionar la opción **ESCRIBIR** ingresamos al editor de texto del disparador.

La ventana que se despliega consta de un menú de acciones, un administrador de notas y una ventana de trabajo en la cual se escribe y edita el texto.



Opciones y desglose del editor



Para acceder a **mayor información** sobre el **Plan Aprender Conectados**:



Información sobre cursos de formación

<https://www.educ.ar/cursos>

<https://infod.educacion.gob.ar/cursos>



Mesa de ayuda


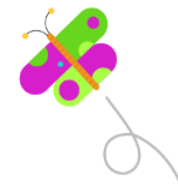
0800-444-1115


aprenderconectados@educacion.gob.ar



Sitio web

<https://www.argentina.gob.ar/educacion/aprender-conectados>





**APRENDER
CONECTADOS**



Ministerio de Educación,
Cultura, Ciencia y Tecnología
Presidencia de la Nación